

SOCIEDADE DE
RADIOLOGIA DE
PERNAMBUCO

Filiada ao
Colégio Brasileiro
de Radiologia



Colégio Brasileiro de Radiologia
e Diagnóstico por Imagem

JORNAL DA RADIOLOGIA PERNAMBUCANA

Junho 2015

21ª edição - 3ª edição digital

PRORROGADO DESCONTO ATÉ 5/6
XVIII JORNADA PERNAMBUCANA DE RADIOLOGIA
XXV CURSO DE DIAGNÓSTICO POR IMAGEM DA MAMA

RELATÓRIO DA COMISSÃO DE
HONORÁRIOS MÉDICOS
12/6/2015

I SIMPÓSIO INTERNACIONAL DE
NEURORRADIOLOGIA DA SRPE
31/8/2015
DR. TURGUT TALI

II SIMPÓSIO INTERNACIONAL DE CABEÇA E PESCOÇO DA SRPE
DIA DO RADIOLOGISTA
6 E 7 NOV 2015
DR. HUGH CURTIN

OUTRAS INFORMAÇÕES

Responsáveis:

Presidente da SRPE – Dra. Maria de Fátima V. Vasco Aragão
Diretor de Publicação - Dr. Antônio Carvalho Lira

Junho 2015

ATENÇÃO: Prorrogado o Desconto Especial até dia 5/06/2015

Inscreva-se logo!!! www.srpe.org.br



XVIII Jornada
Pernambucana
de Radiologia



XXV Curso de
Diagnóstico por
Imagem da Mama

12 e 13 de junho de 2015

Mar Hotel Convention - Recife Brasil

INVESTIMENTO	ATÉ 5 JUNHO	APÓS 5 JUNHO
Sócio SRPE**	350	400
Sócio CBR**	500	550
Não Sócio	700	800
Outra especialidade	550	600
Estudante/Residente/Técnico*	180	250
Membro do dia (sócio SRPE**)	200	300
Membro do dia	400	600
Curso AVR	300	350



TEMAS

Ultrassonografia

Imagem da Mama

Gineco Obstetrícia

Músculo Esquelético

Neurorradiologia

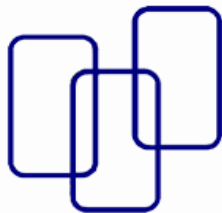
Imagem do Tórax

Imagem Abdominal

Angiografia e Intervenção

Curso para técnicos e
tecnólogos





SOCIEDADE DE
RADIOLOGIA DE
PERNAMBUCO

Filiada ao
Colégio Brasileiro
de Radiologia

JORNAL DA RADIOLOGIA PERNAMBUCANA

21ª Edição - 3ª Edição Digital

PROMOÇÃO PRORROGADA!

Inscreva-se até o dia 05 de Junho com DESCONTO ESPECIAL



XVIII Jornada
Pernambucana
de Radiologia



XXV Curso de
Diagnóstico por
Imagem da Mama

12 e 13 de junho de 2015

Mar Hotel Convention - Recife Brasil



TEMAS

Ultrassonografia

Imagem da Mama

Gineco Obstetria

Músculo Esquelético

Neurorradiologia

Imagem do Tórax

Imagem Abdominal

Angiografia e Intervenção

Curso para técnicos e
tecnólogos

INVESTIMENTO	ATÉ 31 MAIO	APÓS 31 MAIO
Sócio SRPE**	350	400
Sócio CBR**	500	550
Não Sócio	700	800
Outra especialidade	550	600
Estudante/Residente/Técnico*	180	250
Membro do dia (sócio SRPE**)	200	300
Membro do dia	400	600
Curso AVR	300	350
Outras especialidades: gineco-obstetria, mastologia, outras * = com comprovação = adimplentes		



Taxa CNA opcional para profissionais médicos R\$ 15,00



Movimento Armorial

Informações e Inscrições:

Fone: +55 81 3423-5366

ou acesse

www.srpe.org.br



SOCIEDADE DE
RADIOLOGIA DE
PERNAMBUCO



Filiada ao
Colégio Brasileiro
de Radiologia



SIEMENS



TOSHIBA



xerdigital



ALPION



DMX



Colégio Brasileiro de Radiologia
e Diagnóstico por Imagem



AMBROSIO



AMBROSIO



AMBROSIO



AMBROSIO

RELATÓRIO DA COMISSÃO DE HONORÁRIOS

**RELATÓRIO DA COMISSÃO DE HONORÁRIOS (CEHM PE)
SOBRE AS CONQUISTAS DO PRIMEIRO SEMESTRE 2015.**

**Apresentação: Dr. Álvaro Campos
Diretor de Defesa Profissional da SRPE**

REUNIÃO das 13:00h às 13:30h do dia 12/06/2015 (sexta-feira)

**LOCAL: XXV Jornada Pernambucana de Radiologia e XVIII
Curso de Diagnóstico por Imagem da Mama
Mar Hotel em Recife**

PROMOÇÃO PRORROGADA!
Inscreva-se até o dia 05 de Junho com DESCONTO ESPECIAL

XVIII Jornada Pernambucana de Radiologia **25 ANOS** **XXV Curso de Diagnóstico por Imagem da Mama**

12 e 13 de junho de 2015
Mar Hotel Convention - Recife Brasil

TEMAS
 Ultrassonografia
 Imagem da Mama
 Gineco Obstetícia
 Músculo Esquelético
 Neuroradiologia
 Imagem do Tórax
 Imagem Abdominal
 Angiografia e Intervenção
 Curso para técnicos e tecnólogos

INVESTIMENTO	ATE 31 MAIO	APÓS 31 MAIO
Sócio SRPE**	300	400
Sócio CBR*	300	300
Mão Solta	700	800
Cota especialidade	300	400
Exatidão/Residência/Residência*	100	200
Membro de dia (SRPE)**	200	300
Membro de dia	400	500
Curso AVR	300	300

* Cotas especiais: gineco-obstetícia, musculoesquelética e angiografia
** com cotas próprias de cada categoria

CURSO AVR

Informações e inscrições:
Fone: +55 81 3423-5366
ou acesse www.srpe.org.br



I Simpósio Internacional de Neurorradiologia da SRPE 31/agosto/2015, Recife

Será realizado no dia 31/agosto/2015, às 19:00hs, e terá como palestrante o mundialmente renomado neurorradiologista **Prof. Turgut Tali**. Turgut Tali é professor e Chefe da Radiologia da “Gazi University - School of Medicine” em Ancara na Turquia, Primeiro Ex-Presidente da Sociedade Européia de Neurorradiologia (ESNR); Presidente Eleito da “World Federation of Neuroradiological Societies” e Presidente da Sociedade Turca de Neurorradiologia. Ele é escritor de livros de neurorradiologia e autor muitos trabalhos científicos.


O evento será coordenado pela Dra Maria de Fátima Aragão (presidente da SRPE) e Dr. Glerystane Holanda (Coordenador da Neurorradiologia).

Programação: **Contrast Media Applications in CNS MR Examinations; Incidental Findings at Brain MRI; Fungal And Granulomatous Diseases of the CNS; Spinal Cord Infections.**

Para ver ver toda a programação, local de realização e orientação para se inscrever, acesse o site da SRPE www.srpe.org.br



Prof. Turgut Tali



II Simpósio Internacional de Cabeça e Pescoço da SRPE Comemoração do Dia do Radiologista 6 e 7 novembro 2015, Recife

CONFIRMADO Prof. Hugh Curtin (EUA)

Professor and Chief of Radiology, Massachusetts General Hospital; The Harvard University, Boston

Escritor do livro Head and Neck Imaging - Som and Curtin

Palestrantes Nacionais Confirmados:

Cristiane Abbehusen (BA)

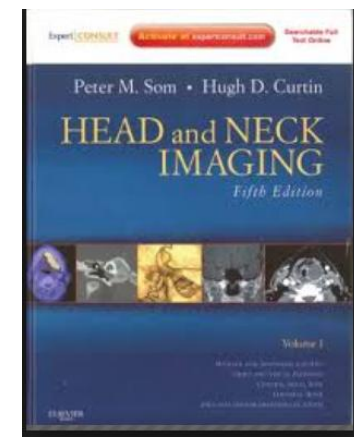
Maria de Fátima Aragão (PE)

Programação Preliminar:

Temporal bone imaging 1 and 2 ; Tumores que podem comprometer as Vias Ópticas; Avaliação por imagem dos Nervos Cranianos; Larynx; Parapharyngeal and Masticator Spaces; Imaging landmarks for Head and Neck Câncer; Neck masses .



Professor Hugh Curtin



SUCESSO DAS RADIOPIZZAS DE DOPPLER E TÓRAX (20^o Ano do Curso de Educação Continuada)



RADIOPIZZA- A cada nova edição a Radiopizza se supera mostrando um sucesso ainda maior! A segunda e a terceira Radiopizzas foram realizadas às 19:00 hs, em 8 de abril e 13 de maio de 2015 no Restaurante Skillus Classic. Tiveram respectivamente como temas “Doppler” e “Tórax” e foram coordenados pela Diretora de Ensino e Aperfeiçoamento Dra. Andrea Farias e pelos Coordenadores Roberto Lemos (Doppler) e Ana Carolina Chiappetta (Tórax). Na Radiopizza de Doppler foram ministradas aulas pelo Drs. Roberto Lemos, Cláudia Fontan, Patrícia Cavalcanti e Adriana Ferraz. A Radiopizza de Tórax contou com as aulas dos Drs. Eduardo Just, Paulo Andrade, Nadja Rolim e Andrea Farias.



PRÓXIMA RADIOPIZZA: MÚSCULO-ESQUELÉTICO

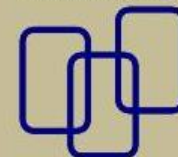
A próxima Radiopizza será sobre Músculo-Esquelético e acontecerá dia 8/julho. **A Radiopizza é gratuita! É uma mudança da formatação do Curso de Educação Continuada dos R2/A2**, sendo aberta para participação de sócios adimplentes da SRPE e de residentes/aperfeiçoandos de todos os anos. Agora, também, a Radiopizza está abrindo espaço para estudantes de medicina da Liga Acadêmica de Imagenologia do Estado de Pernambuco. É necessário fazer uma pré-inscrição na SRPE por telefone ou email (vide site da SRPE) porque as vagas são limitadas.

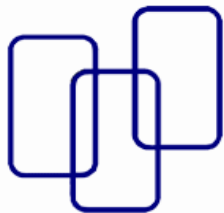


Patrocínio:



Realização: SRPE





SOCIEDADE DE
RADIOLOGIA DE
PERNAMBUCO

Filiada ao
Colégio Brasileiro
de Radiologia

JORNAL DA RADIOLOGIA PERNAMBUCANA

21ª Edição - 3ª Edição Digital

CLUBE DA IMAGEM — APRENDIZADO COM DIVERTIMENTO



Foi realizado no dia 18/maio/2015 para associados adimplentes da SRPE, residentes, aperfeiçoandos e estudantes da Liga Acadêmica de Imagenologia de Pernambuco. Com apresentação de casos, gincana e premiações de uma maneira descontraída, aconteceu no Restaurante Nirai (rodízio de comida japonesa). A Dra Cláudia Fontan, Diretora do Clube da Imagem, preparou com Dr. Paulo Andrade uma noite muito divertida de aprendizado. Foram vencedores da noite os Dr. André Aguiar, Dr. Stepheson Santana e a Dra. Belisa Barreto Gomes da Silva.

Curso “SCOTT ATLAS’ Neuroradiology Tutorial in Brazil, São Paulo”

Curso “SCOTT ATLAS’ Neuroradiology Tutorial in Brazil, São Paulo”:

A Dra. Maria de Fátima Vasco Aragão (Recife), Presidente da SRPE, ministrou aula como professora convidada sobre o tema “Neurodegenerative Disease of the Brain” no Curso Internacional do Dr. Scott Atlas (USA) que foi realizado nos dias 10-12 de abril de 2015 em São Paulo.

Participaram, também, como professores convidados os doutores Cristiane Abbehusen (Salvador), Pablo Picasso Coimbra (Fortaleza), Celso Hygino (Rio de Janeiro), Renato Mendonça (São Paulo) e Leonardo Vendolin (Porto Alegre).

Foi uma grande realização no Brasil desse curso internacional onde Dr. Scott Atlas mostrou sua grande experiência com uma visão atualizada, madura e crítica sobre a neurorradiologia, abrindo espaço para que neurorradiologistas brasileiros mostrassem também as suas experiências nessa especialidade.



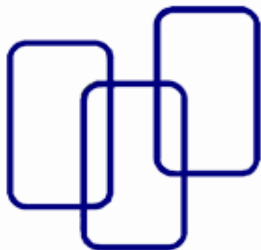
Maria de Fátima Aragão (Presidente da SRPE) e Scott Atlas por ocasião “SCOTT ATLAS Neuroradiology Tutorial in Brazil”, São Paulo”

CAMPANHA DE NOVOS ASSOCIADOS

Neste ano de 2015, a SRPE está trabalhando para **unir e agregar os radiologistas**. Vem buscando divulgar e estimular a associação e adimplência através da modernização da comunicação, da criação de mais vantagens, benefícios e cursos para o seu quadro de associados, residentes e aperfeiçoandos. Está provendo cursos gratuitos para os associados adimplentes (Radiopizza e Clube da Imagem) e **descontos de 50% em todos os Cursos e Jornadas promovidos pela SRPE**. Tem como objetivo motivar e tornar mais agradável o aprendizado e a atualização, assim como, também, **ajudar a defender a nossa classe profissional**.

A SRPE está se comprometendo em, cada vez mais, fortalecer a radiologia Pernambucana.

Ver programação no site da SRPE www.srpe.org.br



SOCIEDADE DE
RADIOLOGIA DE
PERNAMBUCO

Filiada ao
Colégio Brasileiro
de Radiologia

JORNAL DA RADIOLOGIA PERNAMBUCANA

21ª Edição - 3ª Edição Digital

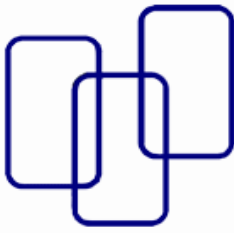
ASSOCIE-SE À SRPE E MANTENHA A ANUIDADE EM DIA!

As vantagens em se associar e estar em dia com a anuidade são inúmeras e, ainda assim, você estará ajudando uma maior união da nossa classe profissional.

Seguem as vantagens em ser associado e as atividades de planejamento para o ano de 2015:

- Desconto de 50% na “Jornada Pernambucana de Radiologia e no Curso de Diagnóstico por Imagem da Mama”;
- Participação gratuita do Clube na Imagem;
- Participação gratuita na RADIOPIZZA (Novo projeto para 2015 com vagas limitadas);
- Curso de Educação Continuada mensal;
- Contribuir em União na defesa da Classe dos Radiologistas;
- Outros eventos científicos em desenvolvimento.

Ver programação no site da SRPE www.srpe.org.br



SOCIEDADE DE
RADIOLOGIA DE
PERNAMBUCO

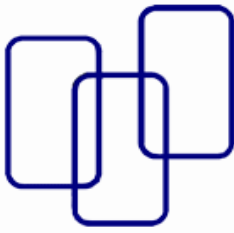
Filiada ao
Colégio Brasileiro
de Radiologia

JORNAL DA RADIOLOGIA PERNAMBUCANA

21ª Edição - 3ª Edição Digital

Sociedade de Radiologia de Pernambuco

- Horário: 13h00 as 20h00.
- Av. Visconde de Suassuna, 923- sala 102
Santo Amaro – Cep: 50050-540. Recife – PE
- Fone/Fax: (81) 3423-5363
- Site: www.srpe.org.br
- e-mail: contato@srpe.org.br



SOCIEDADE DE
RADIOLOGIA DE
PERNAMBUCO

Filiada ao
Colégio Brasileiro
de Radiologia

JORNAL DA RADIOLOGIA PERNAMBUCANA

21ª Edição - 3ª Edição Digital

Sociedade de Radiologia de Pernambuco

Diretoria Executiva

Presidente:

Maria de Fátima Viana Vasco Aragão

Vice-presidente:

Paulo Fernandes Vieira Andrade

Diretor Científico:

Adonis Manzella dos Santos

Diretor de Ensino e Aperfeiçoamento

Andrea Farias

1º Secretário:

Pedro Pires Ferreira Neto

2º Secretário:

Alexandre Calabria da Fonte

1º Tesoureiro:

Fernando Viana Gurgel

2º Tesoureiro:

Ana Rita Carvalho

Diretor de Defesa Profissional:

Álvaro Augusto Cavalcanti Campos

Diretor de Publicação:

Antônio Carvalho de Barros Lira

Diretor do clube da Imagem:

Cláudia Borges Fontan Câmara